

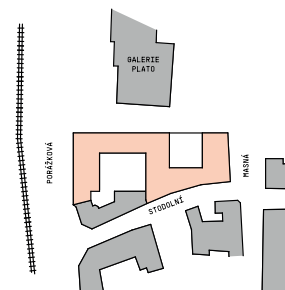
POZNÁMKA

Plochy místností vycházejí z dokumentace pro stavební povolení a mohou se od skutečného provedení lišit. Výpočet podlahové plochy bytu byl stanoven podle §3 nař. Vlády č. 366/2013 Sb.


DEVELOPER



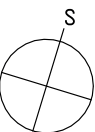
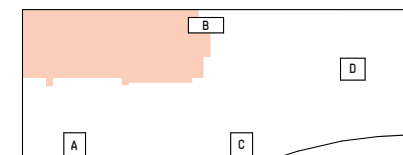
CELKOVÁ SITUACE




PODLAŽÍ 1.PP



POLOHA V OBJEKTU





REZIDENCE STODOLNÍ

GARÁŽE

0.P.1 [1.PP]

PARKOVACÍ STÁNÍ

01.P.01	PARKING	13,75 M ²
01.P.02	PARKING	13,21 M ²
01.P.03	PARKING	14,08 M ²
01.P.04	PARKING	12,50 M ²
01.P.05	PARKING	14,08 M ²
01.P.06	PARKING	13,96 M ²
01.P.07	PARKING	12,50 M ²
01.P.08	PARKING	13,96 M ²
01.P.09	PARKING	13,83 M ²
01.P.10	PARKING	12,50 M ²
01.P.11	PARKING	13,83 M ²
01.P.12	PARKING	14,21 M ²
01.P.13	PARKING	14,21 M ²
01.P.14	PARKING	19,03 M ²
01.P.15	PARKING	13,73 M ²
01.P.16	PARKING	13,36 M ²
01.P.17	PARKING	13,75 M ²

PARKOVACÍ STÁNÍ

01.P.45	PARKING	12,91 M ²
01.P.46	PARKING	13,73 M ²
01.P.47	PARKING	13,98 M ²
01.P.48	PARKING	12,66 M ²
01.P.49	PARKING	13,98 M ²
01.P.50	PARKING	13,95 M ²
01.P.51	PARKING	12,50 M ²
01.P.52	PARKING	13,95 M ²
01.P.53	PARKING	14,07 M ²
01.P.54	PARKING	12,50 M ²
01.P.55	PARKING	13,97 M ²
01.P.56	PARKING	13,25 M ²
01.P.57	PARKING	14,50 M ²
01.P.94	PARKING MOTO	8,25 M ²

SKLEPNÍ KÓJE

01.S.28	SKLEP	2,82 M ²
01.S.29	SKLEP	2,82 M ²
01.S.30	SKLEP	2,82 M ²
01.S.31	SKLEP	2,82 M ²
01.S.32	SKLEP	2,82 M ²
01.S.33	SKLEP	2,82 M ²
01.S.34	SKLEP	2,68 M ²
01.S.68	SKLEP	4,25 M ²

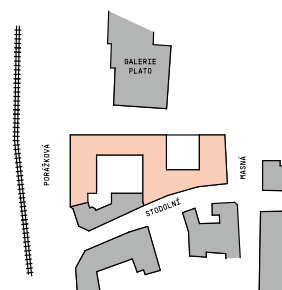
POZNÁMKA

Plochy místností vycházejí z dokumentace pro stavební povolení a mohou se od skutečného provedení lišit. Výpočet podlahové plochy bytu byl stanoven podle §3 nař. vlády č. 366/2013 Sb.

DEVELOPER



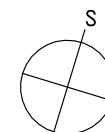
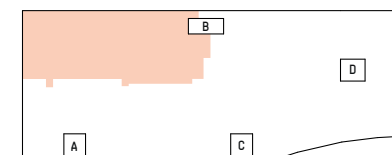
CELKOVÁ SITUACE

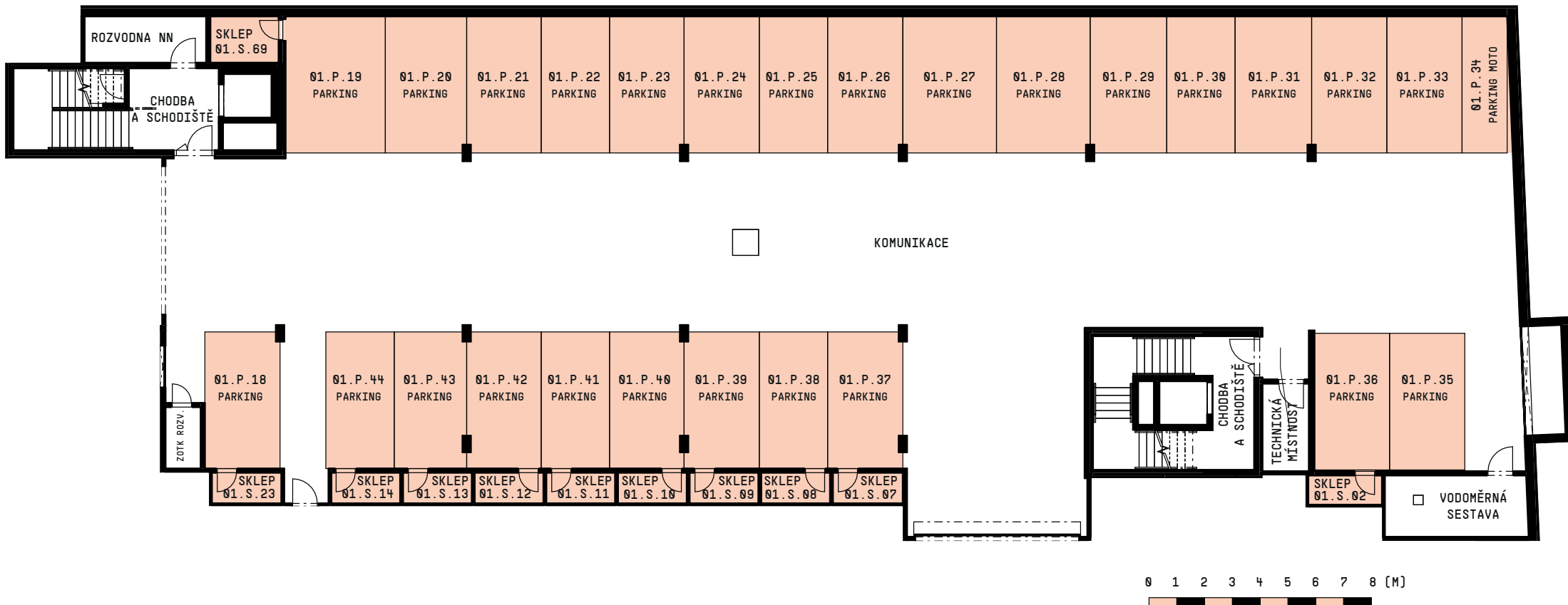



PODLAŽÍ 1.PP



POLOHA V OBJEKTU





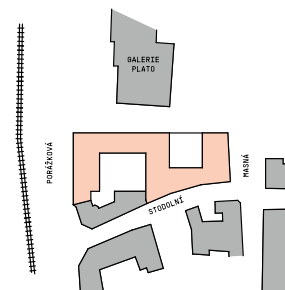
POZNÁMKA

Plochy místností vycházejí z dokumentace pro stavební povolení a mohou se od skutečného provedení lišit. Výpočet podlahové plochy bytu byl stanoven podle §3 nař. Vlády č. 366/2013 Sb.


DEVELOPER



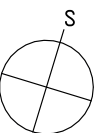
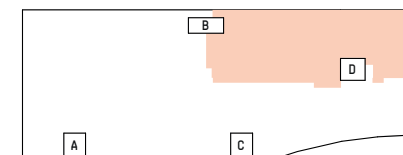
CELKOVÁ SITUACE




PODLAŽÍ 1.PP



POLOHA V OBJEKTU





PARKOVACÍ STÁNÍ

01.P.18	PARKING	13,82 M ²
01.P.19	PARKING	18,45 M ²
01.P.20	PARKING	14,83 M ²
01.P.21	PARKING	13,58 M ²
01.P.22	PARKING	12,50 M ²
01.P.23	PARKING	13,58 M ²
01.P.24	PARKING	13,71 M ²
01.P.25	PARKING	12,50 M ²
01.P.26	PARKING	13,71 M ²
01.P.27	PARKING	17,08 M ²
01.P.28	PARKING	17,08 M ²
01.P.29	PARKING	13,96 M ²
01.P.30	PARKING	12,50 M ²
01.P.31	PARKING	13,96 M ²
01.P.32	PARKING	13,71 M ²
01.P.33	PARKING	13,75 M ²
01.P.34	PARKING MOTO	8,77 M ²

PARKOVACÍ STÁNÍ

01.P.35	PARKING	13,89 M ²
01.P.36	PARKING	14,01 M ²
01.P.37	PARKING	13,73 M ²
01.P.38	PARKING	12,62 M ²
01.P.39	PARKING	13,73 M ²
01.P.40	PARKING	13,60 M ²
01.P.41	PARKING	12,62 M ²
01.P.42	PARKING	13,60 M ²
01.P.43	PARKING	13,23 M ²
01.P.44	PARKING	12,62 M ²

SKLEPNÍ KÓJE

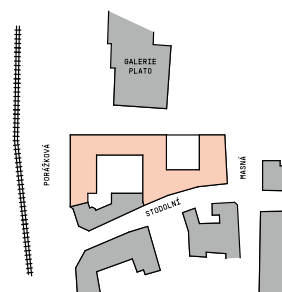
01.S.02	SKLEP	2,90 M ²
01.S.07	SKLEP	2,88 M ²
01.S.08	SKLEP	2,84 M ²
01.S.09	SKLEP	2,84 M ²
01.S.10	SKLEP	2,84 M ²
01.S.11	SKLEP	2,84 M ²
01.S.12	SKLEP	2,84 M ²
01.S.13	SKLEP	2,84 M ²
01.S.14	SKLEP	2,84 M ²
01.S.23	SKLEP	2,86 M ²
01.S.69	SKLEP	4,25 M ²

POZNÁMKA

Plochy místností vycházejí z dokumentace pro stavební povolení a mohou se od skutečného provedení lišit. Výpočet podlahové plochy bytu byl stanoven podle §3 nař. vlády č. 366/2013 Sb.

DEVELOPER

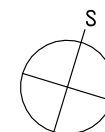
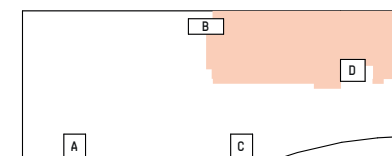
CELKOVÁ SITUACE




PODLAŽÍ 1.PP



POLOHA V OBJEKTU





REZIDENCE STODOLNÍ

GARÁŽE

0.P.3 [1.PP]



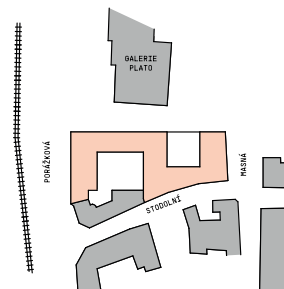
POZNÁMKA

Plochy místností vycházejí z dokumentace pro stavební povolení a mohou se od skutečného provedení lišit. Výpočet podlahové plochy bytu byl stanoven podle §3 nař. vlády č. 366/2013 Sb.


DEVELOPER



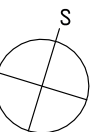
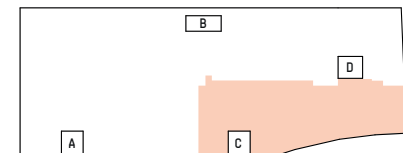
CELKOVÁ SITUACE



PODLAŽÍ 1.PP



POLOHA V OBJEKTU





REZIDENCE STODOLNÍ

GARÁŽE

0.P.3 [1.PP]

PARKOVACÍ STÁNÍ

01.P.58	PARKING	14,25 M ²
01.P.59	PARKING	12,50 M ²
01.P.60	PARKING	13,56 M ²
01.P.61	PARKING	14,13 M ²
01.P.62	PARKING	12,62 M ²
01.P.63	PARKING	13,91 M ²
01.P.64	PARKING	13,78 M ²
01.P.65	PARKING	12,62 M ²
01.P.66	PARKING	13,78 M ²
01.P.67	PARKING	13,66 M ²
01.P.68	PARKING	12,62 M ²
01.P.69	PARKING	13,66 M ²
01.P.70	PARKING	13,28 M ²
01.P.71	PARKING	12,62 M ²
01.P.72	PARKING	15,03 M ²
01.P.73	PARKING	14,83 M ²
01.P.81	PARKING	24,91 M ²

PARKOVACÍ STÁNÍ

01.P.82	PARKING	13,69 M ²
01.P.83	PARKING	12,62 M ²
01.P.84	PARKING	13,87 M ²
01.P.85	PARKING	14,29 M ²
01.P.86	PARKING	13,96 M ²

SKLEPNÍ KÓJE

01.S.03	SKLEP	2,90 M ²
01.S.04	SKLEP	5,53 M ²
01.S.05	SKLEP	5,48 M ²
01.S.06	SKLEP	5,54 M ²
01.S.15	SKLEP	2,84 M ²
01.S.16	SKLEP	2,84 M ²
01.S.17	SKLEP	2,84 M ²
01.S.18	SKLEP	2,84 M ²
01.S.19	SKLEP	2,84 M ²
01.S.20	SKLEP	2,84 M ²
01.S.21	SKLEP	2,84 M ²
01.S.22	SKLEP	2,88 M ²
01.S.24	SKLEP	3,75 M ²
01.S.25	SKLEP	2,75 M ²
01.S.70	SKLEP	2,34 M ²
01.S.71	SKLEP	2,34 M ²
01.S.72	SKLEP	1,96 M ²
01.S.73	SKLEP	7,75 M ²

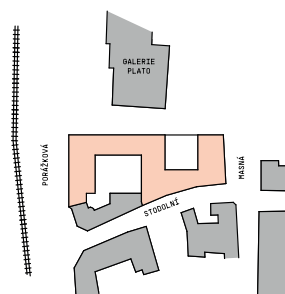
POZNÁMKA

Plochy místností vycházejí z dokumentace pro stavební povolení a mohou se od skutečného provedení lišit. Výpočet podlahové plochy bytu byl stanoven podle §3 nař. vlády č. 366/2013 Sb.


DEVELOPER

 LINKCITY

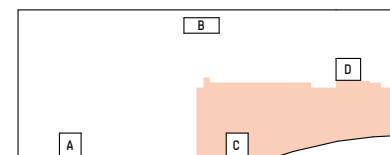
CELKOVÁ SITUACE

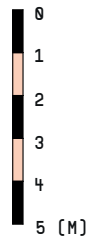



PODLAŽÍ 1.PP



POLOHA V OBJEKTU





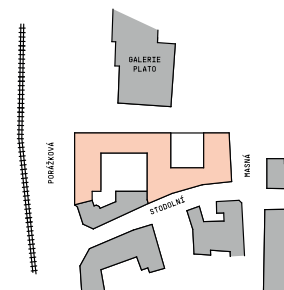
POZNÁMKA

Plochy místností vycházejí z dokumentace pro stavební povolení a mohou se od skutečného provedení lišit. Výpočet podlahové plochy bytu byl stanoven podle §3 nař. Vlady č. 366/2013 Sb.

DEVELOPER



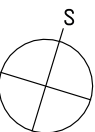
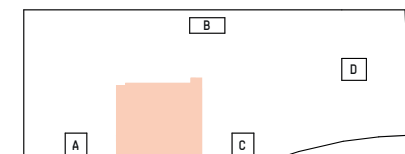
CELKOVÁ SITUACE




PODLAŽÍ 1.PP



POLOHA V OBJEKTU





PARKOVACÍ STÁNÍ

01.P.74	PARKING	13,08 M ²
01.P.75	PARKING	14,16 M ²
01.P.76	PARKING	14,16 M ²
01.P.77	PARKING	12,62 M ²
01.P.78	PARKING	13,41 M ²
01.P.79	PARKING	13,91 M ²
01.P.80	PARKING	12,62 M ²
01.P.87	PARKING	12,96 M ²
01.P.88	PARKING	14,04 M ²
01.P.89	PARKING	14,04 M ²
01.P.90	PARKING	12,50 M ²
01.P.92	PARKING	13,29 M ²
01.P.93	PARKING	12,50 M ²

SKLEPNÍ KÚJE

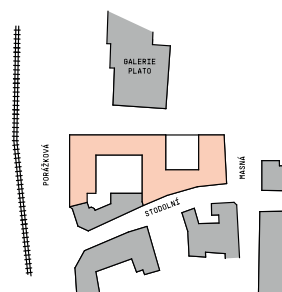
01.S.26	SKLEP	2,82 M ²
01.S.27	SKLEP	2,82 M ²
01.S.36	SKLEP	2,82 M ²
01.S.37	SKLEP	2,82 M ²
01.S.38	SKLEP	2,82 M ²
01.S.39	SKLEP	2,82 M ²
01.S.67	SKLEP	2,82 M ²

POZNÁMKA

Plochy místností vycházejí z dokumentace pro stavební povolení a mohou se od skutečného provedení lišit. Výpočet podlahové plochy bytu byl stanoven podle §3 nař. vlády č. 366/2013 Sb.

DEVELOPER

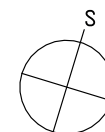
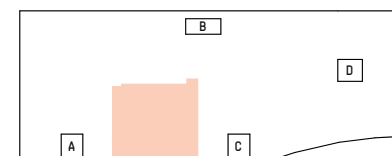
CELKOVÁ SITUACE

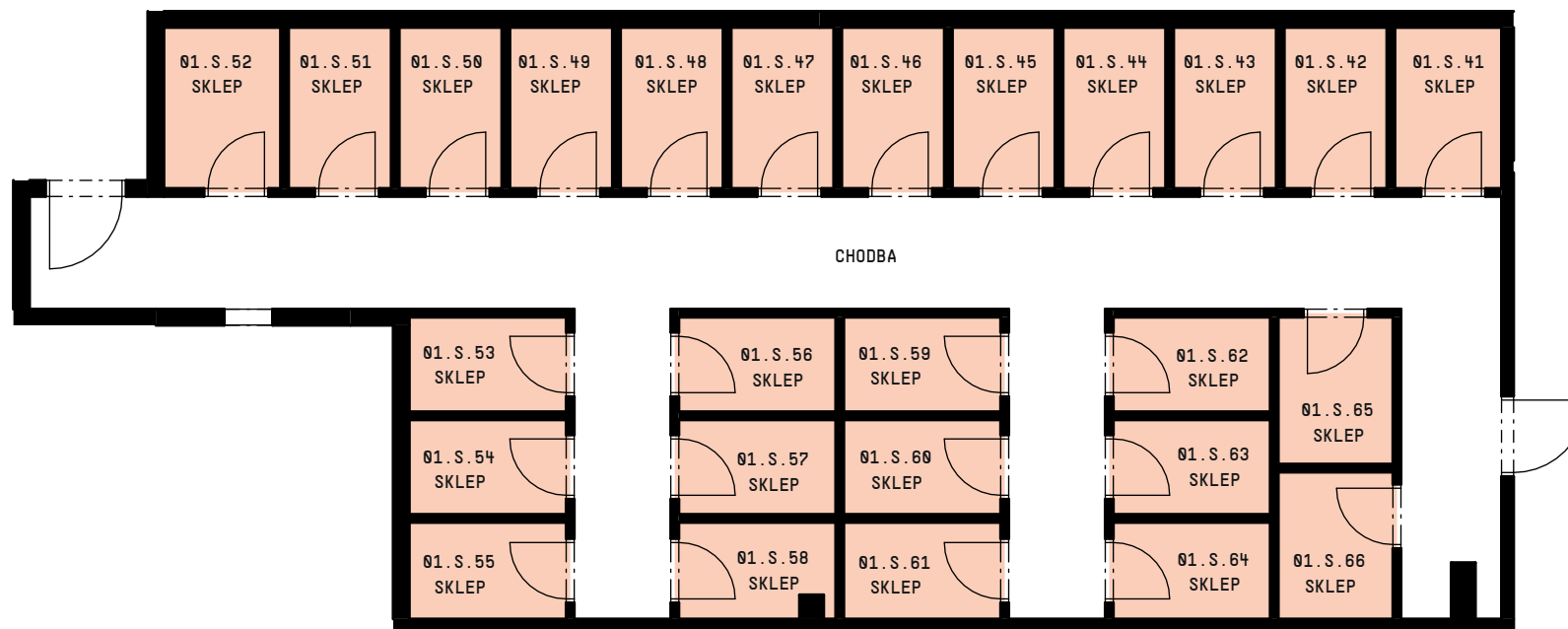
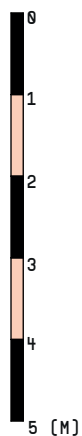


PODLAŽÍ 1.PP



POLOHA V OBJEKTU





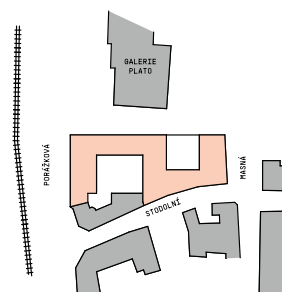
POZNÁMKA

Plochy místností vycházejí z dokumentace pro stavební povolení a mohou se od skutečného provedení lišit. Výpočet podlahové plochy bytu byl stanoven podle §3 nař. Vlády č. 366/2013 Sb.

DEVELOPER



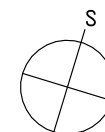
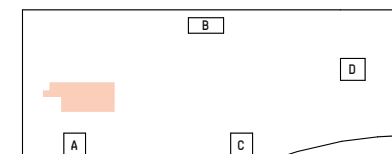
CELKOVÁ SITUACE



PODLAŽÍ 1.PP



POLOHA V OBJEKTU





SKLEPNÍ KÓJE

01.S.41	SKLEP	2,73 M ²
01.S.42	SKLEP	2,63 M ²
01.S.43	SKLEP	2,63 M ²
01.S.44	SKLEP	2,63 M ²
01.S.45	SKLEP	2,63 M ²
01.S.46	SKLEP	2,63 M ²
01.S.47	SKLEP	2,63 M ²
01.S.48	SKLEP	2,63 M ²
01.S.49	SKLEP	2,63 M ²
01.S.50	SKLEP	2,63 M ²
01.S.51	SKLEP	2,63 M ²
01.S.52	SKLEP	2,98 M ²
01.S.53	SKLEP	2,37 M ²

SKLEPNÍ KÓJE

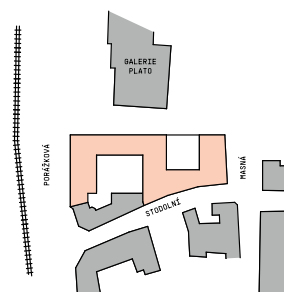
01.S.54	SKLEP	2,37 M ²
01.S.55	SKLEP	2,42 M ²
01.S.56	SKLEP	2,37 M ²
01.S.57	SKLEP	2,37 M ²
01.S.58	SKLEP	2,33 M ²
01.S.59	SKLEP	2,37 M ²
01.S.60	SKLEP	2,37 M ²
01.S.61	SKLEP	2,42 M ²
01.S.62	SKLEP	2,37 M ²
01.S.63	SKLEP	2,37 M ²
01.S.64	SKLEP	2,42 M ²
01.S.65	SKLEP	2,68 M ²
01.S.66	SKLEP	2,68 M ²

POZNÁMKA

Plochy místností vycházejí z dokumentace pro stavební povolení a mohou se od skutečného provedení lišit. Výpočet podlahové plochy bytu byl stanoven podle §3 nař. Vlády č. 366/2013 Sb.

DEVELOPER

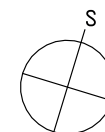
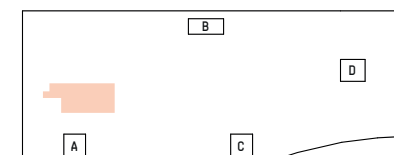
CELKOVÁ SITUACE




PODLAŽÍ 1.PP



POLOHA V OBJEKTU





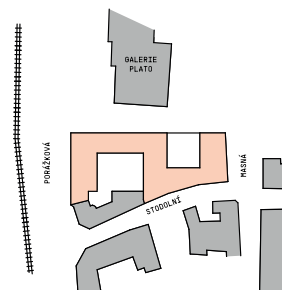
POZNÁMKA

Plochy místností vycházejí z dokumentace pro stavební povolení a mohou se od skutečného provedení lišit. Výpočet podlahové plochy bytu byl stanoven podle §3 nař. vlády č. 366/2013 Sb.

DEVELOPER



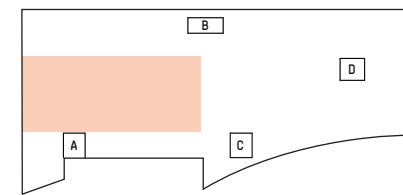
CELKOVÁ SITUACE




PODLAŽÍ 1.PP



POLOHA V OBJEKTU





PARKOVACÍ STÁNÍ

1. P. 32	PARKING	14,50 M ²
1. P. 33	PARKING	12,41 M ²
1. P. 34	PARKING	13,66 M ²
1. P. 35	PARKING	12,50 M ²
1. P. 36	PARKING	13,66 M ²
1. P. 37	PARKING	13,66 M ²
1. P. 38	PARKING	13,75 M ²
1. P. 39	PARKING	17,25 M ²

PARKOVACÍ STÁNÍ

1. P. 40	PARKING	14,00 M ²
1. P. 41	PARKING	12,50 M ²
1. P. 42	PARKING	12,42 M ²
1. P. 43	PARKING	17,42 M ²
1. P. 44	PARKING	13,75 M ²
1. P. 45	PARKING	13,75 M ²
1. P. 46	PARKING	13,72 M ²
1. P. 47	PARKING	13,72 M ²
1. P. 48	PARKING	13,75 M ²
1. P. 49	PARKING	13,75 M ²
1. P. 50	PARKING	13,75 M ²
1. P. 51	PARKING	13,75 M ²
1. P. 52	PARKING	13,75 M ²
1. P. 53	PARKING	13,75 M ²
1. P. 54	PARKING	20,75 M ²

SKLEPNÍ KÓJE

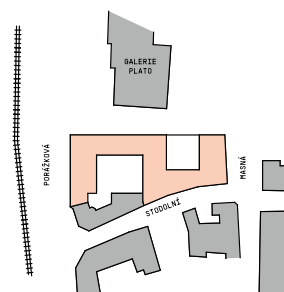
1. S. 06	SKLEP	7,23 M ²
1. S. 07	SKLEP	6,02 M ²
1. S. 08	SKLEP	6,66 M ²
1. S. 09	SKLEP	6,02 M ²
1. S. 10	SKLEP	6,66 M ²
1. S. 11	SKLEP	6,66 M ²
1. S. 12	SKLEP	6,66 M ²
1. S. 13	SKLEP	8,90 M ²
1. S. 14	SKLEP	3,36 M ²
1. S. 15	SKLEP	3,36 M ²
1. S. 16	SKLEP	3,36 M ²
1. S. 17	SKLEP	3,36 M ²
1. S. 18	SKLEP	3,36 M ²
1. S. 19	SKLEP	3,36 M ²
1. S. 20	SKLEP	3,36 M ²
1. S. 21	SKLEP	3,36 M ²
1. S. 22	SKLEP	3,36 M ²
1. S. 23	SKLEP	3,36 M ²
1. S. 24	SKLEP	3,34 M ²
1. S. 25	SKLEP	3,34 M ²
1. S. 26	SKLEP	3,36 M ²
1. S. 28	SKLEP	4,02 M ²
1. S. 29	SKLEP	4,02 M ²
1. S. 30	SKLEP	4,02 M ²
1. S. 31	SKLEP	3,78 M ²
1. S. 32	SKLEP	3,78 M ²

POZNÁMKA

Plochy místností vycházejí z dokumentace pro stavební povolení a mohou se od skutečného provedení lišit. Výpočet podlahové plochy bytu byl stanoven podle §3 nař. Vlády č. 366/2013 Sb.

DEVELOPER

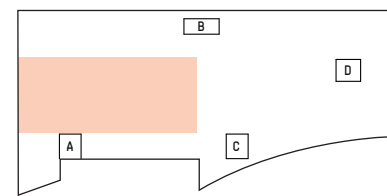
CELKOVÁ SITUACE




PODLAŽÍ 1. PP



POLOHA V OBJEKTU





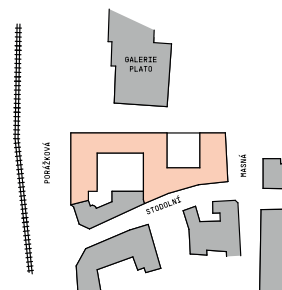
POZNÁMKA

Plochy místností vycházejí z dokumentace pro stavební povolení a mohou se od skutečného provedení lišit. Výpočet podlahové plochy bytu byl stanoven podle §3 nař. vlády č. 366/2013 Sb.

DEVELOPER



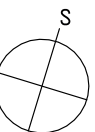
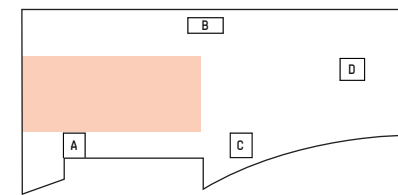
CELKOVÁ SITUACE




PODLAŽÍ 1.PP



POLOHA V OBJEKTU





PARKOVACÍ STÁNÍ

1. P. 32	PARKING	14,50 M ²
1. P. 33	PARKING	12,41 M ²
1. P. 34	PARKING	13,66 M ²
1. P. 35	PARKING	12,50 M ²
1. P. 36	PARKING	13,66 M ²
1. P. 37	PARKING	13,66 M ²
1. P. 38	PARKING	13,75 M ²
1. P. 39	PARKING	17,25 M ²

PARKOVACÍ STÁNÍ

1. P. 40	PARKING	14,00 M ²
1. P. 41	PARKING	12,50 M ²
1. P. 42	PARKING	12,42 M ²
1. P. 43	PARKING	17,42 M ²
1. P. 44	PARKING	13,75 M ²
1. P. 45	PARKING	13,75 M ²
1. P. 46	PARKING	13,72 M ²
1. P. 47	PARKING	13,72 M ²
1. P. 48	PARKING	13,75 M ²
1. P. 49	PARKING	13,75 M ²
1. P. 50	PARKING	13,75 M ²
1. P. 51	PARKING	13,75 M ²
1. P. 52	PARKING	13,75 M ²
1. P. 53	PARKING	13,75 M ²
1. P. 54	PARKING	20,75 M ²

SKLEPNÍ KÓJE

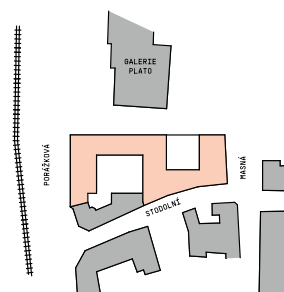
1. S. 06	SKLEP	7,23 M ²
1. S. 07	SKLEP	6,02 M ²
1. S. 08	SKLEP	6,66 M ²
1. S. 09	SKLEP	6,02 M ²
1. S. 10	SKLEP	6,66 M ²
1. S. 11	SKLEP	6,66 M ²
1. S. 12	SKLEP	6,66 M ²
1. S. 13	SKLEP	8,90 M ²
1. S. 14	SKLEP	3,36 M ²
1. S. 15	SKLEP	3,36 M ²
1. S. 16	SKLEP	3,36 M ²
1. S. 17	SKLEP	3,36 M ²
1. S. 18	SKLEP	3,36 M ²
1. S. 19	SKLEP	3,36 M ²
1. S. 20	SKLEP	3,36 M ²
1. S. 21	SKLEP	3,36 M ²
1. S. 22	SKLEP	3,36 M ²
1. S. 23	SKLEP	3,36 M ²
1. S. 24	SKLEP	3,34 M ²
1. S. 25	SKLEP	3,34 M ²
1. S. 26	SKLEP	3,36 M ²
1. S. 28	SKLEP	4,02 M ²
1. S. 29	SKLEP	4,02 M ²
1. S. 30	SKLEP	4,02 M ²
1. S. 31	SKLEP	3,78 M ²
1. S. 32	SKLEP	3,78 M ²

POZNÁMKA

Plochy místností vycházejí z dokumentace pro stavební povolení a mohou se od skutečného provedení lišit. Výpočet podlahové plochy bytu byl stanoven podle §3 nař. Vlády č. 366/2013 Sb.

DEVELOPER

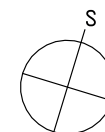
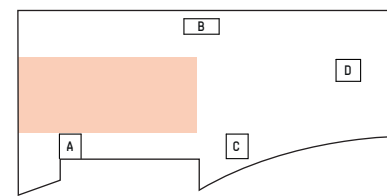
CELKOVÁ SITUACE




PODLAŽÍ 1. PP



POLOHA V OBJEKTU





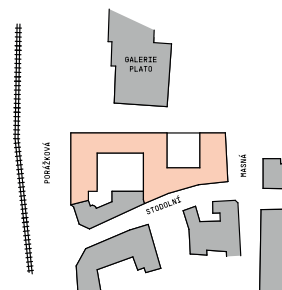
POZNÁMKA

Plochy místností vycházejí z dokumentace pro stavební povolení a mohou se od skutečného provedení lišit. Výpočet podlahové plochy bytu byl stanoven podle §3 nař. vlády č. 366/2013 Sb.

DEVELOPER



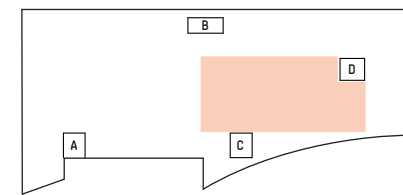
CELKOVÁ SITUACE




PODLAŽÍ 1.PP



POLOHA V OBJEKTU





PARKOVACÍ STÁNÍ

1.P.03	PARKING	14,37 M ²
1.P.04	PARKING	12,50 M ²
1.P.05	PARKING	13,75 M ²
1.P.06	PARKING	13,11 M ²
1.P.07	PARKING	13,61 M ²
1.P.08	PARKING	12,50 M ²
1.P.09	PARKING	13,61 M ²
1.P.10	PARKING	13,49 M ²
1.P.11	PARKING	12,50 M ²
1.P.12	PARKING	13,49 M ²
1.P.13	PARKING	16,94 M ²
1.P.14	PARKING	16,91 M ²
1.P.15	PARKING	12,36 M ²
1.P.16	PARKING	14,50 M ²

PARKOVACÍ STÁNÍ

1.P.17	PARKING	12,50 M ²
1.P.18	PARKING	12,41 M ²
1.P.19	PARKING	13,66 M ²
1.P.20	PARKING	13,75 M ²
1.P.21	PARKING	13,66 M ²
1.P.22	PARKING	12,50 M ²
1.P.23	PARKING	13,66 M ²
1.P.24	PARKING	13,54 M ²
1.P.25	PARKING	12,50 M ²
1.P.26	PARKING	13,54 M ²
1.P.27	PARKING	13,66 M ²
1.P.28	PARKING	13,66 M ²
1.P.29	PARKING	14,54 M ²
1.P.30	PARKING	15,00 M ²

SKLEPNÍ KÓJE

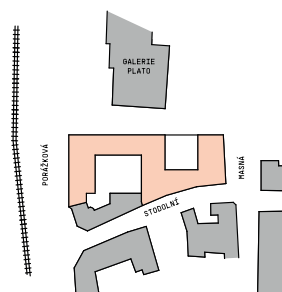
1.S.01	SKLEP	3,95 M ²
1.S.02	SKLEP	5,23 M ²
1.S.03	SKLEP	4,47 M ²
1.S.04	SKLEP	6,34 M ²
1.S.05	SKLEP	7,49 M ²

POZNÁMKA

Plochy místností vycházejí z dokumentace pro stavební povolení a mohou se od skutečného provedení lišit. Výpočet podlahové plochy bytu byl stanoven podle §3 nař. vlády č. 366/2013 Sb.

DEVELOPER

CELKOVÁ SITUACE



PODLAŽÍ 1.PP



POLOHA V OBJEKTU

